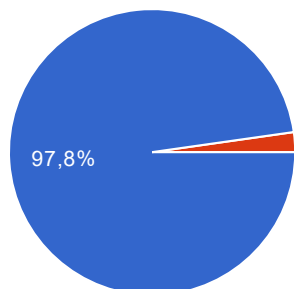


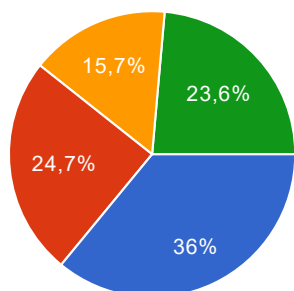
# Anketa pro občany obce Pičín

## Zajímají vás informace z Obce a Obecního úřadu?



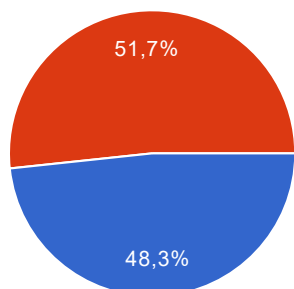
Ano	<b>87</b>	97.8 %
Ne	<b>2</b>	2.2 %

## Jakým způsobem v současné době získáváte především informace z Obce a Obecního úřadu?



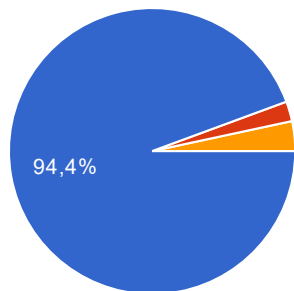
Z webových stránek obce	<b>32</b>	36 %
Z úřední desky	<b>22</b>	24.7 %
V kanceláři obce	<b>14</b>	15.7 %
Z doslechu	<b>21</b>	23.6 %

## Sledujete webové stránky Obce?



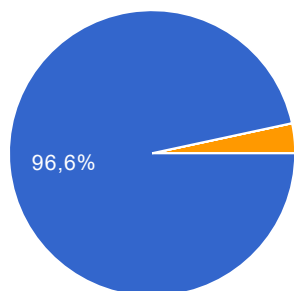
Ano	<b>43</b>	48.3 %
Ne	<b>46</b>	51.7 %

### Je pro vás důležité, aby v obci zůstala zachována škola?



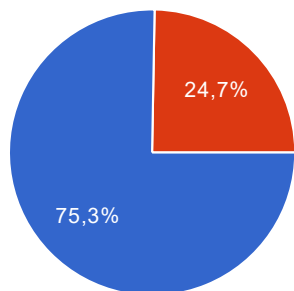
Ano	<b>84</b>	94.4 %
Ne	<b>2</b>	2.2 %
Je mi to jedno	<b>3</b>	3.4 %

### Je pro vás důležité, aby v obci zůstala zachována mateřská škola?



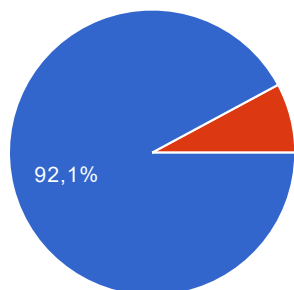
Ano	<b>86</b>	96.6 %
Ne	<b>0</b>	0 %
Je mi to jedno	<b>3</b>	3.4 %

### Považujete současné dopravní značení před školou za dostatečné pro zajištění bezpečnosti dětí?



Ano	<b>67</b>	75.3 %
Ne	<b>22</b>	24.7 %
Je mi to jedno	<b>0</b>	0 %

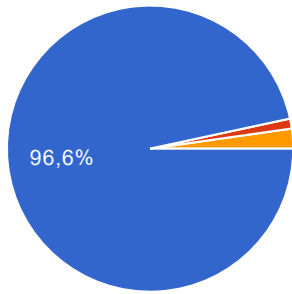
### Považujete za potřebné umístit ke škole značku omezující rychlost?



Ano	<b>82</b>	92.1 %
Ne	<b>7</b>	7.9 %
Je mi to jedno	<b>0</b>	0 %

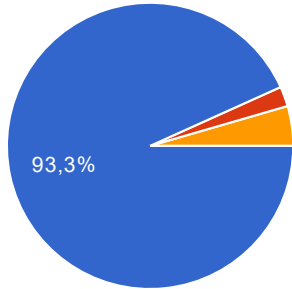
### Je pro vás důležité, aby v obci zůstala zachována pošta?

Ano	<b>86</b>	96.6 %
-----	-----------	--------



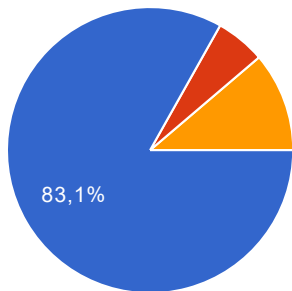
Ne	<b>1</b>	1.1 %
Je mi to jedno	<b>2</b>	2.2 %

### Je pro vás důležité, aby v obci zůstal zachován obchod?



Ano	<b>83</b>	93.3 %
Ne	<b>2</b>	2.2 %
Je mi to jedno	<b>4</b>	4.5 %

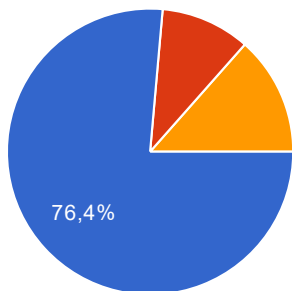
### Je pro vás důležité, aby v obci zůstala zachována hospoda?



Ano	<b>74</b>	83.1 %
Ne	<b>5</b>	5.6 %
Je mi to jedno	<b>10</b>	11.2 %

## Strana 2

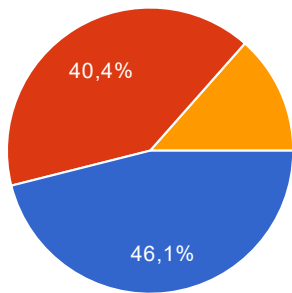
### Považujete za důležité vybudování chodníků v obci?



Ano	<b>68</b>	76.4 %
Ne	<b>9</b>	10.1 %
Je mi to jedno	<b>12</b>	13.5 %

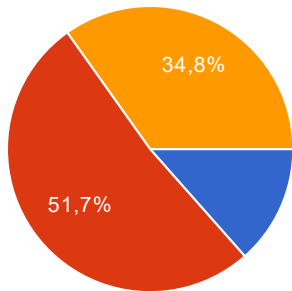
### Považujete stav místních komunikací za

Dobrý	<b>41</b>	46.1 %
-------	-----------	--------



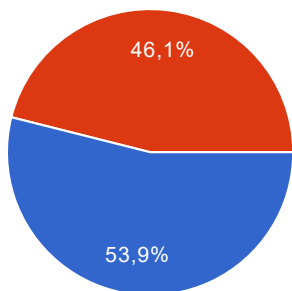
Uspokojivý	<b>36</b>	40.4 %
Neuspokojivý	<b>12</b>	13.5 %

### Autobusovou dopravu v obci využívám



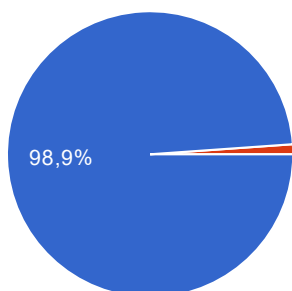
Pravidelně	<b>12</b>	13.5 %
Občas	<b>46</b>	51.7 %
Vůbec ne	<b>31</b>	34.8 %

### Víte, že obec doplácí na provoz některých autobusových linek, které se nepovažují za základní dopravní obslužnost?



Ano	<b>48</b>	53.9 %
Ne	<b>41</b>	46.1 %

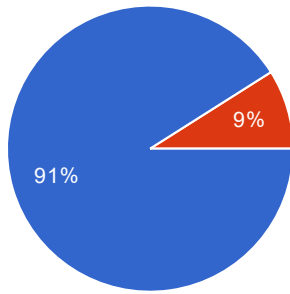
### Myslíte, že linky provozované přes Pičín by měly být zařazeny z důvodu svého významu mezi základní dopravní obslužnost?



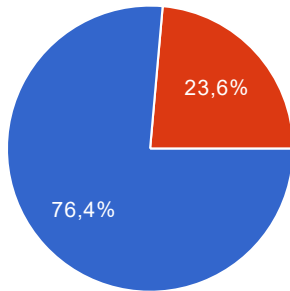
Ano	<b>88</b>	98.9 %
Ne	<b>1</b>	1.1 %

### Považujete současnou síť veřejného osvětlení za

Vyhovující	<b>81</b>	91 %
Nevyhovující	<b>8</b>	9 %

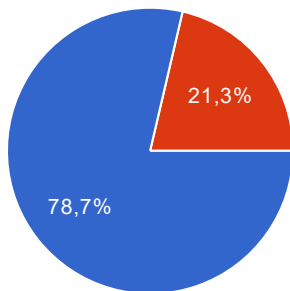


### Užství nádob na separovaný odpad



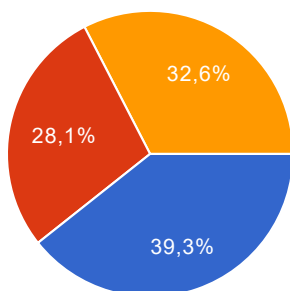
Ano	<b>68</b>	76.4 %
Ne	<b>21</b>	23.6 %

### Měla by mít obec veřejný zdroj pitné vody



Ano	<b>70</b>	78.7 %
Ne	<b>19</b>	21.3 %

### Pokud by měla obec vodovod, napojili byste se na něj?

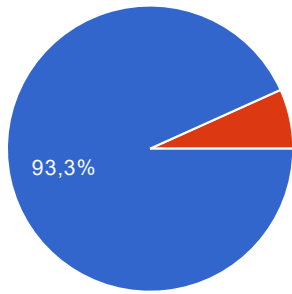


Ano	<b>35</b>	39.3 %
Ne	<b>25</b>	28.1 %
Nevím	<b>29</b>	32.6 %

## Strana 3

### Souhlasíte se záměrem získat místní hřbitov do vlastnictví obce Pičín?

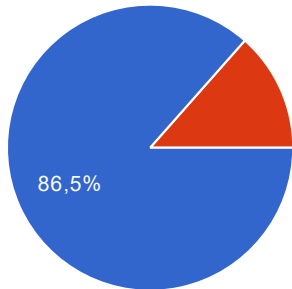
Ano	<b>83</b>	93.3 %
Ne	<b>6</b>	6.7 %



### ých herních prvků v obci za

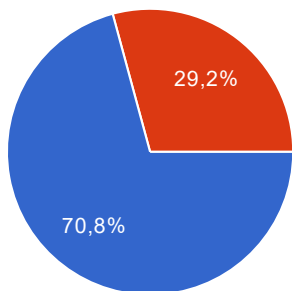
dostatečné :

Ano	<b>77</b>	86.5 %
Ne	<b>12</b>	13.5 %



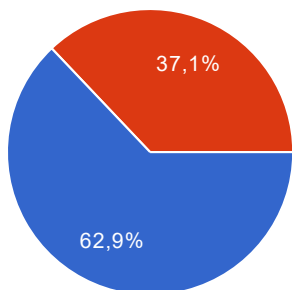
### Považujete současné vybavení sportovišti v obci za dostatečné?

Ano	<b>63</b>	70.8 %
Ne	<b>26</b>	29.2 %



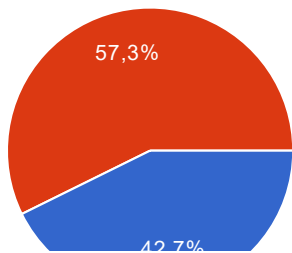
### Co myslíte, byl by zájem o umístění posilovacích prvků pro dospělé?

Ano	<b>56</b>	62.9 %
Ne	<b>33</b>	37.1 %



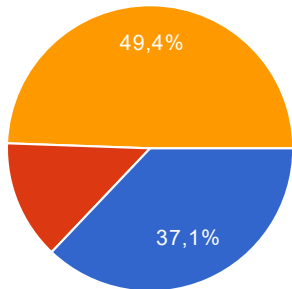
### Myslíte, že by se v blízkosti restaurace měly umístit jednoduché hrací prvky pro děti?

Ano	<b>38</b>	42.7 %
Ne	<b>51</b>	57.3 %



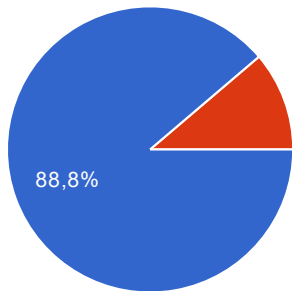
**Yste zájem o uspořádání setkávání stvením?**

Ano	<b>33</b>	37.1 %
Ne	<b>12</b>	13.5 %
Nejsem senior	<b>44</b>	49.4 %



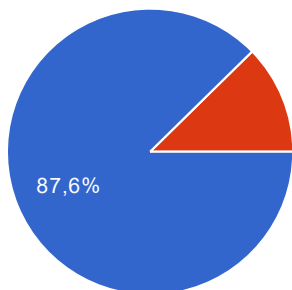
**Jste ochotni se aktivně podílet na rozvoji obce, kdyby vás o to někdo požádal?**

Ano	<b>79</b>	88.8 %
Ne	<b>10</b>	11.2 %



**Pokud by byla dobrovolná práce pro obec, zúčastnil/zúčastnila byste se?**

Ano	<b>78</b>	87.6 %
Ne	<b>11</b>	12.4 %



**Pokud by bylo třeba vykonat příležitostné práce pro obec na dohodu o provedení práce, měl/měla byste zájem?**

Ano	<b>47</b>	52.8 %
Ne	<b>42</b>	47.2 %

